

"EN FAMILLE, À LA DÉCOUVERTE ...

Parc du Val-Dieu



Vicariat diocésain - Liège
annoncer
L'Évangile

La collection « En famille, à la découverte... » propose aux familles de partir à la découverte de quelques lieux intéressants en faisant d'une balade sympathique un moment de découverte religieuse et spirituelle.

Bonne balade-découverte !

Une proposition

du Service de la catéchèse
(Vicariat « Annoncer l'Évangile »)
du diocèse de Liège

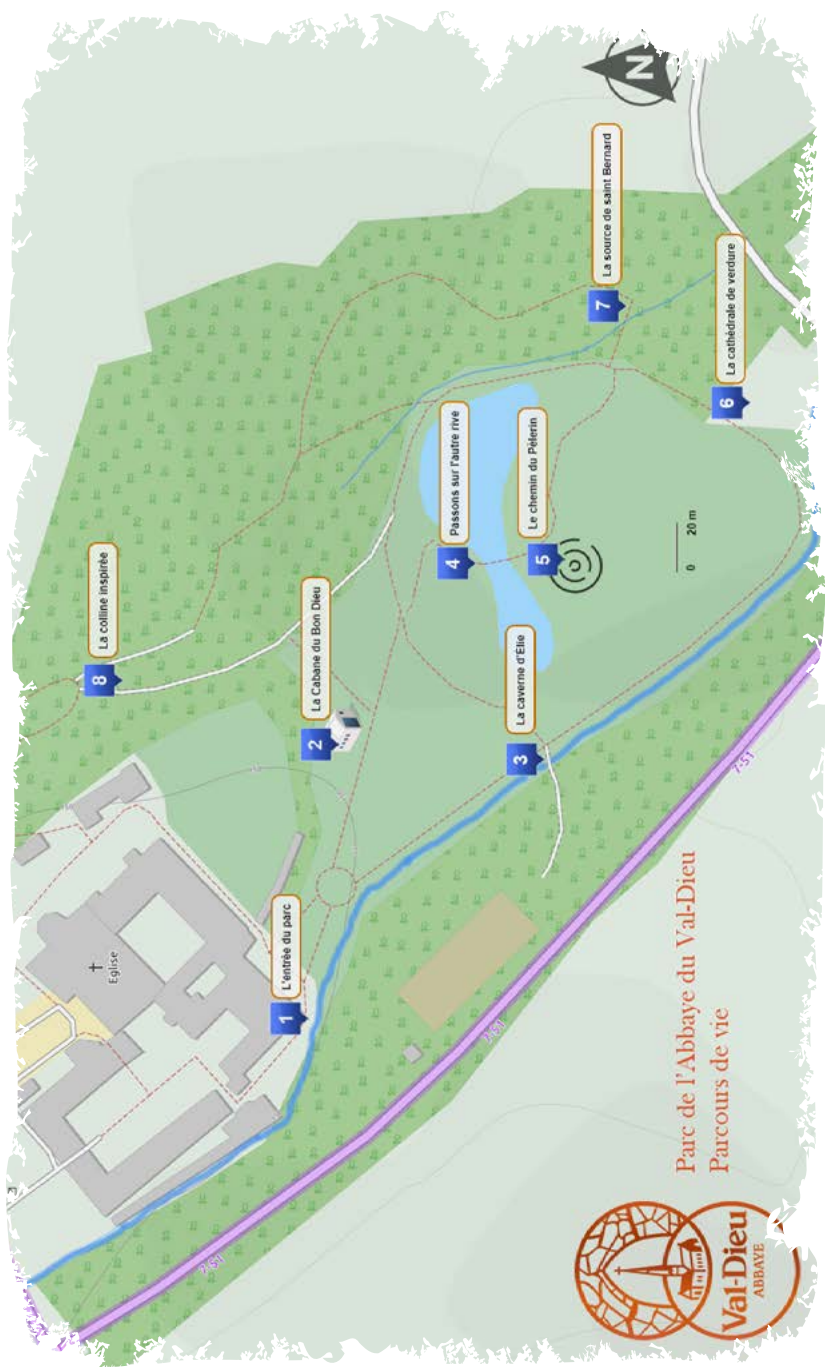
en collaboration avec
l'Abbaye du Val-Dieu



Ce livret fait partie de la collection « En famille, à la découverte... »

D'autres livrets existent :
Sanctuaire de Banneux
Collégiale de Huy

Retrouvez la liste complète des livrets sur le site
www.annoncerlevangile.be



Parc de l'Abbaye du Val-Dieu
Parcours de vie



Présentation

Bienvenue à l'abbaye du Val-Dieu. Fondée en 1216 par des moines cisterciens vivant selon la règle de saint Bernard, elle est occupée depuis 2001 par une communauté de laïcs avec un diacre, qui assure la permanence de la prière et de l'accueil.

Derrière l'Abbaye du Val-Dieu se cache un jardin du 19ème siècle, classé monument historique, peuplé d'arbres remarquables et structuré de telle sorte qu'il se compose de plusieurs biotopes différents.

Un parcours de vie a été installé dans le Parc. Ce parcours se compose de 8 stations aux noms évocateurs:

- 1 L'entrée du parc
- 2 La "Cabane du Bon Dieu"
- 3 La caverne d'Elie
- 4 La passerelle sur l'étang
- 5 Le "Chemin du Pèlerin"
- 6 La cathédrale de verdure
- 7 La source saint Bernard
- 8 La colline inspirée.

Ces 8 stations sont un appel à l'émerveillement; émerveillement autour de la parole, autour des lieux et autour de la nature.

Chaque station comporte un panneau et un « cube » qui présentent la thématique.

Consignes pratiques

Compte tenu de la recherche d'harmonie et d'épanouissement, le parc est accessible gratuitement, tous les jours de l'année entre 8h et 20h (en hiver entre 8h et 18h30). Cet horaire respecte le repos et le calme auquel les pèlerins, les touristes et la nature aspirent.

Les chiens (même en laisse) ne sont pas autorisés dans le parc.

Il est également demandé de ne pas se baigner, ne pas pêcher, ne pas pique-niquer, ne rien cueillir, pas de musique, pas de camping, pas de feu, pas de vélo ni de jeux de balle. Bonne promenade et bon ressourcement ! »¹

¹ Informations provenant du site de l'Abbaye du Val-Dieu <https://www.abbaye-du-val-dieu.be/fr/parc/>

OBJECTIFS

- Vivre une chasse au trésor et le trésor... c'est Dieu !
- Découvrir les indices qui permettent de découvrir le Seigneur : sa Parole, le partage de sa Parole à plusieurs, la beauté de la nature, le silence, la prière, la vie fraternelle, la liturgie et les sacrements.
- Devenir un chercheur de Dieu comme les moines et moniales.

MOYENS ²

- Le support avec les questions et indications à trouver dans la bibliothèque de la cabane ou au magasin ou sur le site internet www.annoncerlevangile.be
- Le parcours à vivre dans le parc puis à l'église abbatiale.
- Les cubes qui se trouvent aux différents endroits indiqués sur le plan. Ces cubes contiennent des textes bibliques (en français, néerlandais, allemand et anglais). Il n'est donc pas indispensable de prendre une Bible avec soi pour avoir les textes cités dans les pages qui suivent !



1. Point de départ : la cabane du Bon Dieu



Après s'être garé, nous vous invitons à entrer dans la cour d'honneur. L'entrée du parc se trouve à droite. Une fois dans le parc, dirigez-vous vers la « Cabane du Bon Dieu » (n°2 sur le plan).




En lisant le panneau, vous découvrirez que nous vous invitons à devenir chercheurs de Dieu, c'est-à-dire chercher les indices ou moyens de trouver Dieu.

A vous de trouver un indice « pour trouver Dieu » dans la cabane. Réponse : Dans la bibliothèque on trouve **la Bible**, c'est le premier indice pour trouver le Seigneur qui nous parle.

Pour aller plus loin dans cette recherche, nous invitons à lire le « cube ».

² Dans la bibliothèque de la cabane se trouve un document plastifié reprenant le parcours qu'il faut remettre à la fin de l'activité.

2. La caverne d'Elie



Quitter la cabane pour suivre le chemin et tourner à droite vers le pont sur le ruisseau. On y évoque la caverne d'Elie (n°3 sur le plan).

Nous pouvons aussi nous poser la question: « As-tu soif d'être reconnu.e, aimé.e, pardonné.e ? »

Nous vous invitons ensuite à lire 1Rois 19, 4-12 qui se trouve sur le « cube ».

Puis écoutez le bruit de l'eau et du vent. L'indice pour trouver Dieu ici c'est « **le silence** », car c'est un moyen par lequel le Seigneur peut se donner à découvrir.

3. La cathédrale de verdure



Remontez le ruisseau en prenant le chemin droit devant soi. Dans la clairière, « une cathédrale de verdure » a été aménagée (n°6 sur le plan).

Nous vous invitons à lever les yeux et vous poser la question : « Pourquoi appelle-t-on ce lieu "la cathédrale de verdure" » ?

Souvent, dans une cathédrale on chante ! Nous vous invitons donc à chanter ou à pousser un vrai cri de joie (un alleluia ou « Ô Seigneur notre Dieu, qu'il est grand ton nom par toute la terre » par exemple) !

Avez-vous trouvé l'indice pour trouver le Seigneur ici ?

Réponse : **La beauté de la création, la nature, la beauté** tout court. La présence de Dieu se découvre aussi dans **des lieux insolites**.

Ensuite, dirigez-vous vers la source Saint-Bernard qui se trouve à droite en amont de la cathédrale de verdure (n°7 sur le plan).

4. La source Saint-Bernard



Sur le « cube », le passage biblique de la Samaritaine : « Donne-moi à boire » et le passage d'Isaïe 55, 1, nous invitent à découvrir la **rencontre** comme lieu de la présence de Dieu.

« Qui m'a amené à chercher Dieu, qui m'aide à poser des questions sur Dieu? Qui cherche à me montrer qu'une source coule en moi ? »

L'autre ou les autres m'aide/nt à découvrir le Seigneur présent en moi.



A la source, continuer le chemin à flanc de colline vers la colline inspirée (n°8 sur le plan).

5. La colline inspirée



Le chemin s'élève et permet de découvrir une belle vue sur le parc.

Pour découvrir ici l'indice « pour trouver Dieu dans nos vies », nous vous invitons à vous questionner personnellement : « Comment s'élever dans le quotidien pour chercher Dieu ? »

Une réponse possible : la conversion, la prière, le silence, ...

Et se demander aussi : « Quels sont les moments qui m'ont aidé, qui nous ont aidés à chercher Dieu ? »

Par exemple, un pardon reçu, donné, un événement familial, personnel, professionnel, une rencontre, un paysage, une lecture, un film, une émission, un voyage, une retraite, ... etc.

« **L'élévation** », la prise de distance par rapport à ce qui est terre à terre, permet de découvrir le Seigneur.



Redescendre par un chemin sur la gauche soit un peu abrupt juste derrière soi ou en pente douce un peu plus loin sur la gauche. Traverser la pelouse et aller sur la gauche vers la passerelle sur le bras d'eau (n°4 sur le plan).

6. La passerelle sur l'étang



En arrivant sur la passerelle, nous pouvons nous demander : « Quelles sont les paroles où on exprime des traversées dans la Bible ? En connaissez-vous ? Y a-t-il des paroles de la Bible qui vous portent ? »

En toute confiance, on pourrait aussi se demander si nous avons déjà vécu nous-mêmes des expériences de « traversées », des expériences pascales ?

Pour découvrir le Seigneur, il faut parfois **faire mémoire des expériences ou/et des paroles de « traversées »**.



De l'autre côté du pont, on arrive devant un labyrinthe inscrit dans le sol (n°5 sur le plan).

7. Le chemin des pèlerins : le labyrinthe



Le panneau, nous explique ici, qu'il nous arrive parfois de tourner en rond.

Le Seigneur ne se laisse pas souvent découvrir au bout d'un cheminement rectiligne... Nous pouvons parfois avoir l'impression de ne pas trouver le chemin. Pourtant le Seigneur est le Chemin !

Sur le texte, nous vous invitons à lire le texte du Buisson ardent. Il nous révèle une expérience de rencontre de Dieu.

Quelles en sont les caractéristiques si on reprend l'image du « **Buisson ardent ?** » (Il éclaire, ne détruit pas, Il appelle à nous tourner vers nos frères et sœurs, il nous invite à un dépouillement, à l'écoute et au silence, à compter sur lui plutôt que sur nos forces, ...).

Nous vous invitons à parcourir le labyrinthe au sol et à réfléchir à votre chemin(ement)... pour trouver le Seigneur dans votre vie, aux « tournants » que vous avez déjà pris.

La flamme entourée de barbelés évoque ce buisson ardent au cœur de notre cœur.

La patience et les changements de sens dans nos vies sont des moyens pour trouver le Seigneur dans nos vies. Relire les expériences de découvertes de Dieu dans nos vies.



Après le labyrinthe, rendez vous vers l'entrée du parc (n°1 sur le plan) pour rejoindre finalement l'église abbatiale.

8. L'église



Dans l'église, nous sommes invités aussi à chercher les indices qui nous permettent de trouver le Seigneur. Nous vous invitons à parcourir paisiblement le lieu et à l'admirer dans le recueillement. Parmi les indices, nous pouvons découvrir la présence de frères et sœurs, le lieu de la Parole de Dieu, la liturgie, les sacrements, l'autel, le tabernacle. On peut aussi ajouter la symbolique de l'église : les vitraux, la musique, les


chants, les sculptures, peintures, la hauteur, la simplicité. Découvrir ce que chaque élément nous dit de Dieu.

9. La Maison du Seigneur



Remontez l'allée latérale droite de la basilique vers la grille. Vous entrez dans «la maison du Seigneur».

C'est là que se trouve le tabernacle: un des deux trésors de la communauté chrétienne avec la Parole de Dieu. Nous vous invitons à prendre un petit temps de silence et à récapituler tous les indices que vous avez trouvés pour rencontrer le Seigneur.



Saint Mathieu nous le dit : « *Et pareillement, amen, je vous le dis, si deux d'entre vous sur la terre se mettent d'accord pour demander quoi que ce soit, ils l'obtiendront de mon Père qui est aux cieux. En effet, quand deux ou trois sont réunis en mon nom, je suis là, au milieu d'eux* » (Mt 18, 19-20). Nous vous invitons à prier d'abord en silence, puis, éventuellement à formuler une

intention ou un merci à voix haute ou en silence. Conclure par un «Notre Père» et par le signe de croix. Nous vous invitons à sortir dans le calme.

10. Le goûter !



Nous nous retrouvons à l'extérieur.


Un moyen de découvrir le Seigneur, c'est aussi la convivialité, la fraternité. « *Là où deux ou trois sont réunis en mon nom, je suis au milieu d'eux !* » Partager un goûter est donc aussi un moyen pour découvrir le Seigneur !

Bien évidemment en dehors du parc.




Mars 2021

Autres titres de la collection « En famille, à la découverte ... »



Sanctuaire de Banneux



Collégiale de Huy